

# CHALECO GEOLITE POPLIN 360°



Composición

**100% POLIÉSTER**

Gramaje

**110 g/m<sup>2</sup>**

Tejido

**POPLIN**

Colores



## CARACTERÍSTICAS

Nuestro chaleco tiene una **estructura y confección que entregan una excelente durabilidad**. Con **tela poplin**, que es un **tejido denso y a la vez liviano**, de alta resistencia y **protección ultra violeta UPF 30+**

Cuenta con **cinta reflectante de alta visibilidad** que proporciona una detección rápida y segura, ofreciendo un brillo superior para **destacar de día, de noche y a largas distancias**, cubriendo todos los ángulos de **visión de la prenda (360)**.

Especialmente diseñado para ofrecer **seguridad en ambientes industriales**. Fácil de lavar y mantener. De **secado rápido**.

Producto diseñado siguiendo estándares

ISO 20471  
Alta Visibilidad

EN 13758 -1/-2  
Protección UPF 30+

A102 - 350 candelas  
Cinta Reflectante

**Alta Visibilidad:**  
Detección efectiva de día y noche.

**Máxima Visibilidad:**  
Colores fluorescentes de seguridad.



**Protección Solar:**  
Protección UV UPF 30+.

✓ **Tecnología** protección UV UPF 30+.

✓ **Cintas doble costura**, reflectante de alta visibilidad A102.

✓ **Cierre con carro** no bloqueante de libre recorrido.

✓ **Bolsillo múltiple** posterior para documentos, planos o credenciales.



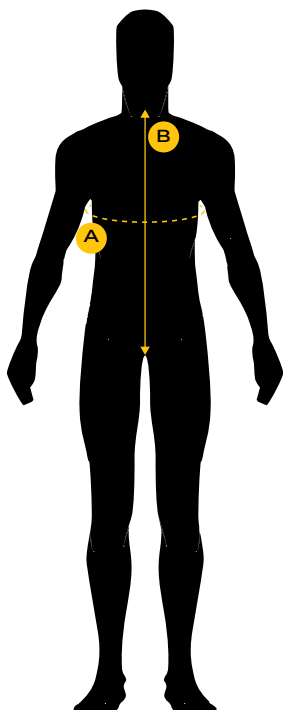
Explora un video a detalle de tu próximo chaleco!

[Ver Chaleco Geolite](#)

## MEDIDAS

Descubre la **medida ideal** para tu equipo.

TALLA	S	M	L	XL	XXL	3XL	Graduación	Tolerancia
Largo	69	71	73	75	77	79	2	± 1 cm
Contorno pecho	58	60,5	63	65,5	68	70,5	2,5	± 1 cm



### ¿Que talla soy?

**A**  
Contorno de pecho: **Posiciona la huincha 1 centímetro debajo de la axila**, bien firme y nivelada y rodea tu contorno hasta volver al mismo punto de partida.

**B**  
Largo total: **Posiciona la huincha al centro de la espalda** y estira la huincha hasta el final de la costura.

### INDUSTRIAS DE APLICACIÓN



CONSTRUCCIÓN



LOGÍSTICA



MINERÍA



INDUSTRIAL



FORESTAL



AGRICULTURA

## ¿POR QUÉ ELEGIR ESTE CHALECO?

Porque está diseñado para empresas que buscan mayor durabilidad, visibilidad y funcionalidad frente a un chaleco convencional. combina gabardina resistente de 110 g/m<sup>2</sup>, protección solar **UV UPF 30+** y cinta reflectante **A102 - 350 Candelas de alta visibilidad día y noche**. Su diseño funcional, doble costuras, con bolsillos delanteros y **bolsillo mapero posterior**, ofrece mayor seguridad, durabilidad y practicidad para **industriales de alta exigencia**.

**Superior a un chaleco estándar:** más visibilidad, más protección y mejor funcionalidad durante la jornada.



¡Todo en un solo producto!